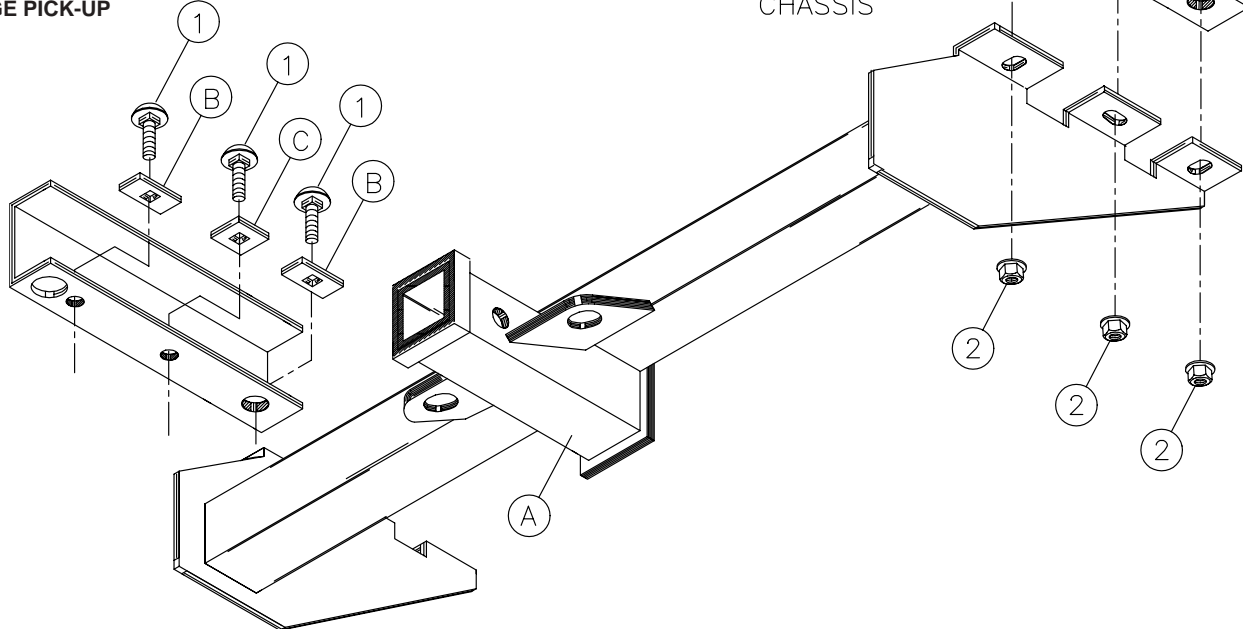


89 SERIES

89009

MAKE/MODEL(S):

DODGE PICK-UP



PARTS IDENTIFICATION / IDENTIFICATION DES PIÈCES (BOLT PACK NO. KA-8001-969)

A. Receiver assembly	A. Receveur	1. Carriage bolt	1/2 X 1 3/4"	(6)	1. Boulon de carrosserie
B. Reinforcing plate 1" X 2"	(4) B. Plaque de renforcement	2. Flange nut	1/2"	(6)	2. Écrou à rebord
C. Reinforcing plate 1-1/4" X 1-1/4"	(2) C. Plaque de renforcement				

TOOLS REQUIRED: 3/4" sockets and wrenches; ratchet or impact gun to suit; 100 FT/LB torque wrench.

OUTILS REQUIS: Douilles de 3/4 po manche à rochet ou clé à chocs si nécessaire; clé dynamométrique à 100 lb-pi.

INSTRUCTIONS:



1. Fasten receiver assembly (A) to the frame using reinforcing plates (B) inside the frame rail. Refer to illustration.
2. Tighten all bolts; refer to torque table on the instruction sheet.

1. Attachez le receveur (A) au châssis en utilisant la plaque de renforcement (B) sur le côté intérieur du longeron. Référez à l'illustration.
2. Serrez tous les boulons; référez à la table de dynamométrie sur la feuille d'instructions.

For fit problems call 1-800-461-5595 / Pour assistance au cas de problèmes d'ajustement, appelez 1-800-461-5595

MAX TRAILER WEIGHT / POIDS MAX DE LA REMORQUE **10000 lbs.**

MAX TONGUE WEIGHT / POIDS MAX DU TIMON **1000 lbs.**

Bolt Size Grandeur des boulons	 Grade 5 Torque Dynamométrique	Metric / Métrique	 Grade 8.8 Torque Dynamométrique
3/8	30 Ft. Lb.	8 mm	18 Ft. Lb.
7/16	54 Ft. Lb.	10 mm	36 Ft. Lb.
1/2	72 Ft. Lb.	12 mm	64 Ft. Lb.
5/8	150 Ft. Lb.	14 mm	103 Ft. Lb.
3/4	245 Ft. Lb.		

Maximum torque for tab nuts is 38 Ft. Lb.

la dynamométrie maximale pour les écrous avec extension est 38 lb-pi.

Warning:

This hitch is designed to safely carry the loads specified. Under no circumstances do we recommend exceeding the towing vehicle manufacturer's recommended vehicle towing capacities.

Avertissement:

Cet attelage a été créé pour porter sans danger les charges prévues. En aucun cas vous ne devez dépasser les normes de capacités de remorquage établies par le fabricant de votre véhicule.